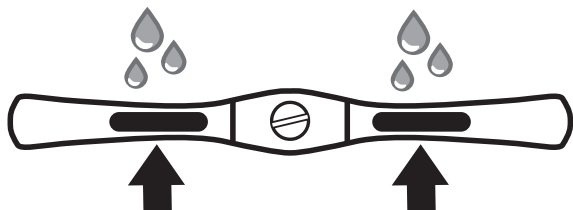
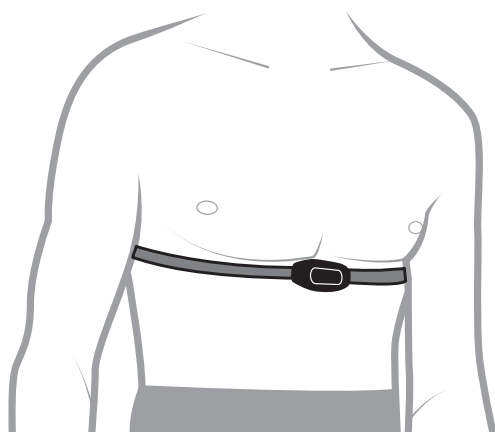
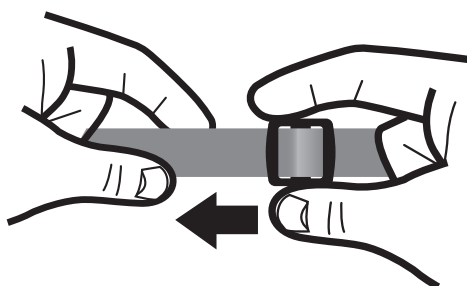
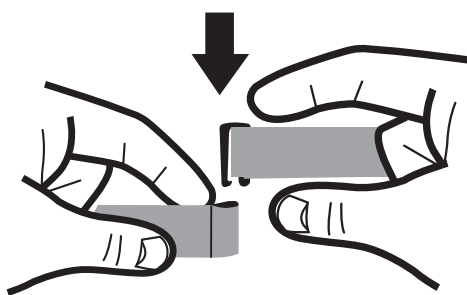


## 1 Posicionamento do cinto

- Humedeça os sensores do cinto.



- Coloque o cinto no torso e aperte.



## 2 Utilização com um Smartphone



- Depois de o cinto ser colocado, ative o Bluetooth® nos parâmetros do seu telefone.



Os acessórios Bluetooth® Smart não aparecem na lista dos periféricos Bluetooth®. É, pois, normal que não a veja na lista.

- Inicie a aplicação desportiva à escolha.



Certifique-se de que está é compatível com um cinto Bluetooth® Smart.

- Na primeira utilização, deve iniciar um emparelhamento entre o seu cinto e a aplicação. O emparelhamento permite a deteção do cinto pela aplicação. O emparelhamento faz-se geralmente nos parâmetros da aplicação.



Para mais informações, consulte as instruções de utilização da aplicação.

- Depois de o cinto ser detetado, pode iniciar a atividade.

## 3 Utilização com o ONmove 200 e outros produtos Bluetooth® Smart ready



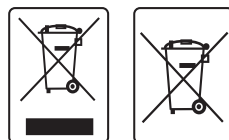
- O cinto Bluetooth® Smart pode ser usado com todos os produtos BluetoothSmart ready compatibles (smartwatch, relógio GPS, etc.).



Para mais informações, consulte as instruções de utilização do produto.

## COMPATIBILIDADE

- Smartphones : [support.geonaute.com/bluetooth](http://support.geonaute.com/bluetooth)
  - > Apple : iPhone 4s, iPhone 5, iPhone 5s, iPhone 5c
  - > Android : apenas versão 4.3



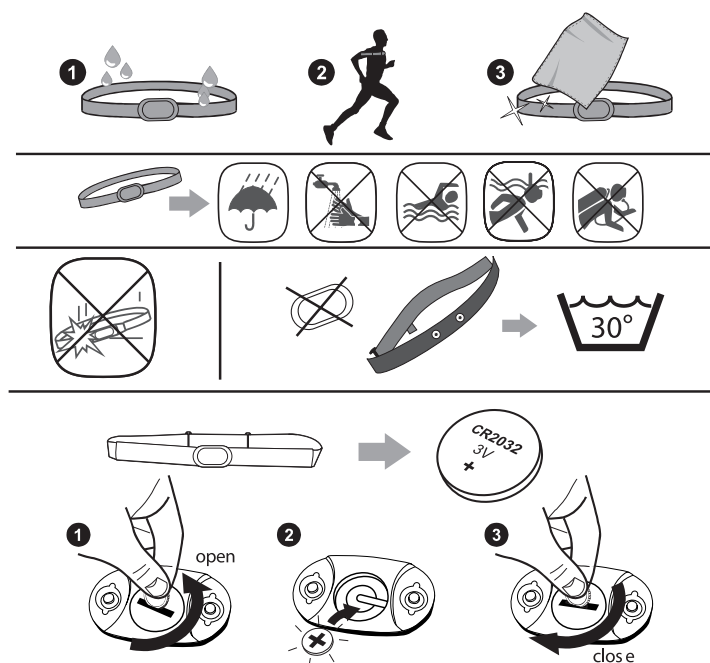
Este produto e as pilhas que contém não podem ser eliminadas com os resíduos domésticos. Estão sujeitos a uma triagem selectiva específica. Deposite as pilhas, bem como o seu produto electrónico em fim de vida útil, num local de recolha autorizado para os reciclar. Esta reciclagem do seu lixo electrónico permitirá a protecção do ambiente e da sua saúde.



Certifique-se de que a aplicação é simultaneamente compatível com o seu sistema operativo e os cintos do cardiofrequencímetro Bluetooth® Smart.

- Relógio GPS Geonaute ONmove 200
- Produtos Bluetooth® Smart Ready

## PRECAUÇÃO DE UTILIZAÇÃO



## GARANTIA

A OXYLANE garante ao comprador inicial deste produto que este está isento de defeitos ligados aos materiais ou ao fabrico. Este produto tem uma garantia de dois anos a contar da data de compra. Guarde a factura em lugar seguro, dado que é a sua prova de compra.

A garantia não cobre:

- Os danos devidos à má utilização, ao não respeito das precauções de emprego ou aos acidentes, nem a uma manutenção incorreta ou à utilização comercial do produto.

- Os danos provocados por reparações efetuadas por pessoas não autorizadas pela OXYLANE.

- As pilhas, as caixas fissuradas ou quebradas ou que apresentam vestígios de choques.

Durante o período de garantia, o aparelho é reparado gratuitamente por um serviço autorizado ou substituído a título gracioso (de acordo com o distribuidor).

# GEONAU<sup>T</sup>E.COM

## oxylane

OXYLANE

4 Boulevard de Mons – BP 299  
59665 Villeneuve d'Ascq cedex – France

