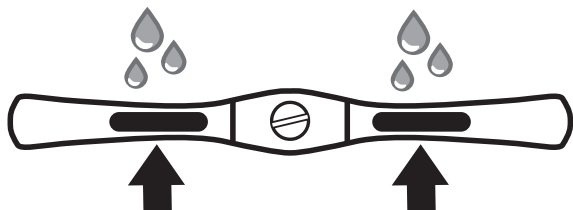
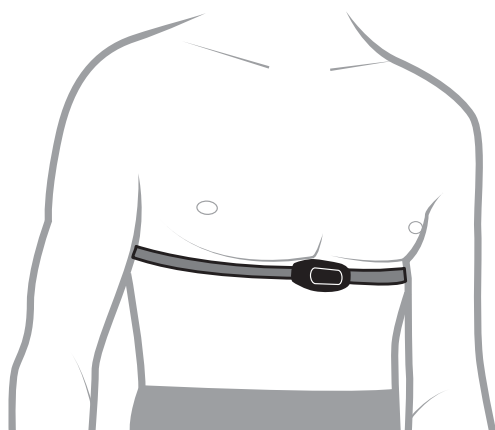
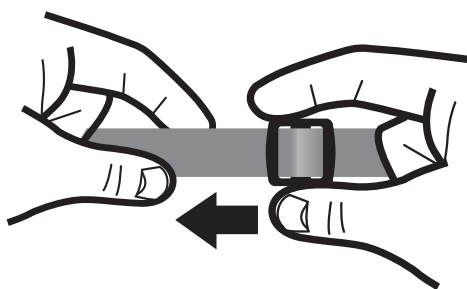
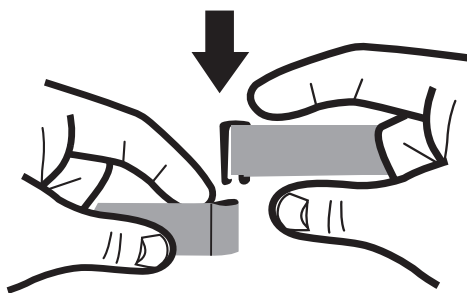


1 Sposób zakładania pasa

- Nawilżyć czujniki pasa.



- Założyć pas na klatkę piersiową i zamocować.



2 Sposób użycia ze smartfonem



- Po założeniu pasa należy włączyć funkcję Bluetooth® w ustawieniach swojego telefonu.



Akcesoria Bluetooth® Smart nie pojawiają się na liście urządzeń peryferyjnych Bluetooth®. Jest więc całkowicie normalne, że urządzenie nie jest wyświetlane na tej liście.

- Uruchomić wybraną przez użytkownika aplikację sportową.



Upewnić się, że może ona być wykorzystywana z pasem Bluetooth® Smart.

- Podczas pierwszego użycia należy przeprowadzić parowanie pasa z aplikacją. Parowanie umożliwia wykrycie pasa przez aplikację. Funkcja parowania jest najczęściej dostępna w parametrach aplikacji.



Aby uzyskać więcej informacji należy zapoznać się z instrukcjami obsługi aplikacji.

- Po wykryciu pasa można już rozpocząć trening.

3 Wykorzystanie z ONmove 200 i innymi produktami Bluetooth® Smart ready



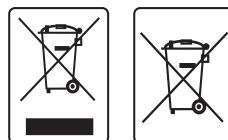
- Pas Bluetooth® Smart może być wykorzystywany z wszystkimi produktami kompatybilnymi ze standardem BluetoothSmart ready (inteligentny zegarek, zegarek GPS itd.).



Aby uzyskać więcej informacji należy zapoznać się z instrukcjami obsługi aplikacji.

KOMPATYBILNOŚĆ

- Smartphones : support.geonaute.com/bluetooth
 - > Apple : iPhone 4s, iPhone 5, iPhone 5s, iPhone 5c
 - > Android : tylko w wersji 4.3



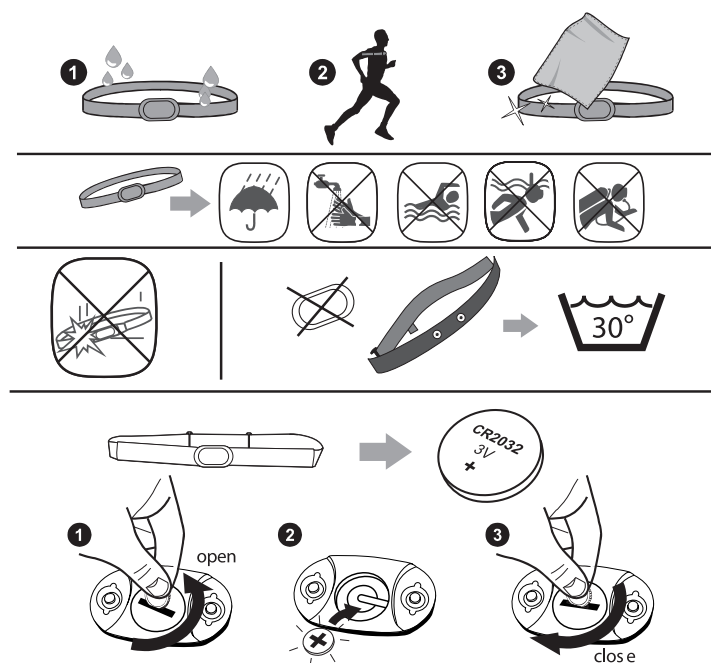
Symbol «przekreślonego kosza» oznacza, że ani produkt ani baterie nie mogą być wyrzucane do odpadów komunalnych. Podlegają one zbiórce selektywnej. Zużyte baterie i urządzenie elektroniczne powinny być pozostawione w autoryzowanym punkcie zbiórki w celu poddania ich recyklingowi. Zapewnia to ochronę środowiska naturalnego oraz zdrowia użytkownika.



Należy upewnić się, że aplikacja jest kompatybilna zarówno z wykorzystywanym systemem operacyjnym, jak i pasami do pomiaru częstotliwości pracy serca Bluetooth® Smart.

- Zegarek GPS Geonaute ONmove 200
- Produkty Bluetooth® Smart Ready

WSKAZÓWKI BEZPIECZEŃSTWA



GWARANCJA

OXYLANE udziela początkowemu nabywcy produktu gwarancji dotyczącej wad materiałowych lub produkcyjnych. Produkt jest objęty dwuletnim okresem gwarancyjnym, liczonym od daty zakupu. Prosimy o zachowanie faktury, która jest dowodem zakupu.

Gwarancja nie obejmuje:

- szkód spowodowanych nieprawidłowym użytkowaniem, nieprzestrzeganiem zaleceń dotyczących użytkowania lub wypadkami oraz nieprawidłową konserwacją lub komercyjnym wykorzystaniem produktu.
 - szkód zaistniałych w wyniku napraw przeprowadzonych przez osoby nieupoważnione przez OXYLANE.
 - baterii, zarysowania lub pęknięcia obudowy spowodowanego nagłym uderzeniem.
- W okresie gwarancyjnym, urządzenie będzie naprawiane darmowo przez autoryzowany serwis lub wymienione (zgodnie z uznaniem dystrybutora).

GEONAU^TE.COM

oxylane

OXYLANE

4 Boulevard de Mons – BP 299
59665 Villeneuve d'Ascq cedex – France

CE

