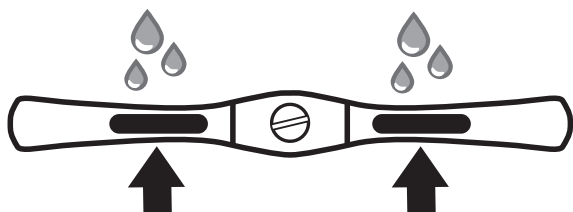
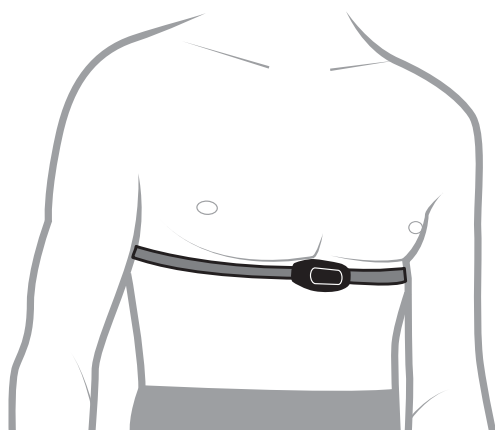
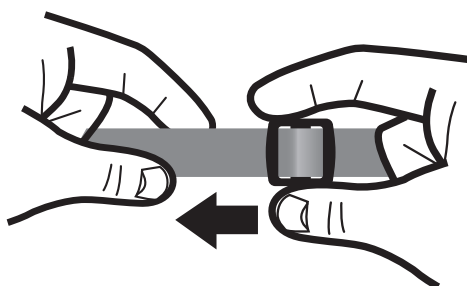
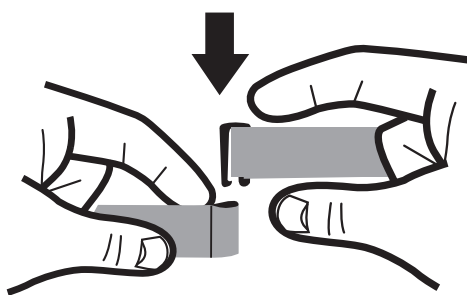


1 Posizionamento della cintura

- Inumidire i sensori della cintura.



- Posizionare la cintura sul torace e stringere.



2 Utilizzo con uno Smartphone



- Una volta posizionata la cintura, attivare il Bluetooth® nei parametri del telefono.



Gli accessori Bluetooth® Smart non compaiono nell'elenco delle periferiche Bluetooth®. È quindi normale che non la si veda apparire nell'elenco.

- Lanciare l'applicazione sportiva di propria scelta.



Assicurarsi che questa sia compatibile con una cintura Bluetooth® Smart.

- Al primo utilizzo, bisogna lanciare un abbinamento tra la cintura e l'applicazione. L'abbinamento permette il rilevamento della cintura da parte dell'applicazione. L'abbinamento generalmente si fa nei parametri dell'applicazione.



Per maggiori informazioni, consultare le istruzioni d'uso dell'applicazione.

- Una volta rilevata la cintura, si può iniziare l'attività.

3 Utilizzo con l'ONmove 200 e altri prodotti Bluetooth® Smart ready



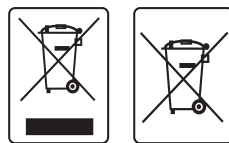
- La cintura Bluetooth® Smart può essere utilizzata con tutti i prodotti BluetoothSmart ready compatibili (smartwatch, orologio GPS ecc.).



Per maggiori informazioni, consultare le istruzioni d'uso del prodotto.

COMPATIBILITÀ

- Smartphones : support.geonaute.com/bluetooth
 - > Apple : iPhone 4s, iPhone 5, iPhone 5s, iPhone 5c
 - > Android : solo versione 4.3



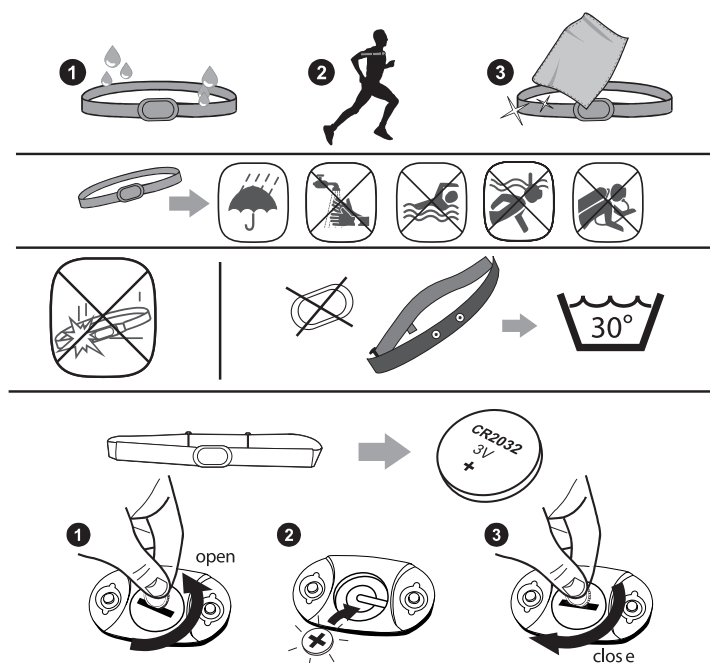
Questo prodotto e le pile che contiene non possono essere gettati con i rifiuti domestici. Sono oggetto di uno specifico smaltimento. Portare le batterie e anche il prodotto elettronico a fine ciclo di vita in uno spazio di raccolta autorizzato per riciclarli. Questa valorizzazione dei rifiuti elettronici permetterà la protezione dell'ambiente e della salute.



Assicurarsi che l'applicazione sia al tempo stesso compatibile con il sistema operativo e le cinture cardiofrequenzimetro Bluetooth® Smart.

- Orologio GPS Geonaute ONmove 200
- Prodotti Bluetooth® Smart Ready

PRECAUZIONE D'USO



GARANZIA

OXYLANE garantisce al primo acquirente di questo prodotto che lo stesso è esente da difetti di materiali o fabbricazione. Questo prodotto è garantito per due anni a partire dalla data d'acquisto. Conservare lo scontrino che rappresenta la prova d'acquisto.

La garanzia non copre:

- i danni dovuti a un errato utilizzo, all'inosservanza delle precauzioni d'uso o agli incidenti, a una manutenzione scorretta o a un utilizzo commerciale del prodotto;
- i danni causati da riparazioni effettuate da persone non autorizzate da OXYLANE;
- le pile, le casse incrinata o rotte o che presentano tracce di urti.

Durante il periodo di garanzia l'apparecchio sarà riparato gratuitamente da un servizio di assistenza autorizzato o sostituito a titolo gratuito (a discrezione del distributore).

GEONAU^TE.COM

oxylane

OXYLANE

4 Boulevard de Mons – BP 299
59665 Villeneuve d'Ascq cedex – France

