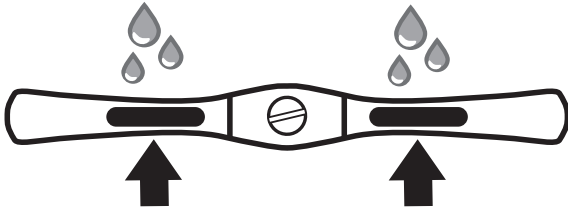
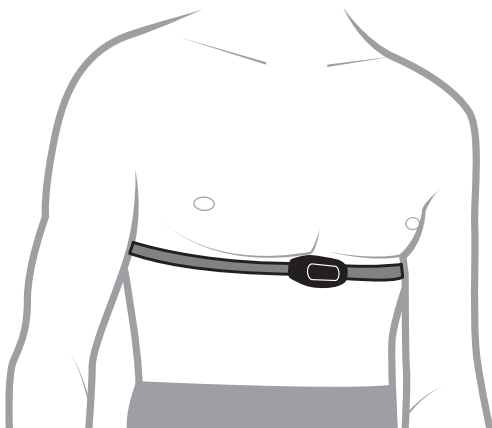
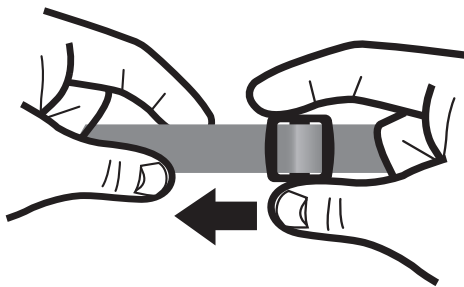
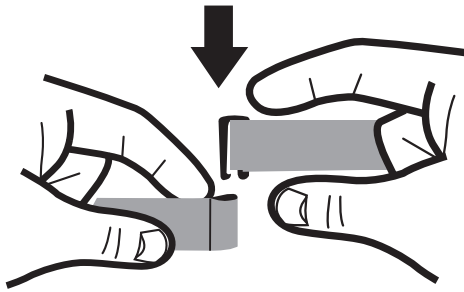


1 Positionnement de la ceinture

- Humidifiez les capteurs de votre ceinture.



- Placez la ceinture sur votre torse et serrez-la.



2 Utilisation avec un Smartphone



- Une fois la ceinture placée, activez le Bluetooth® dans les paramètres de votre téléphone.



Les accessoires Bluetooth® Smart n'apparaissent pas dans la liste des périphériques Bluetooth®. Il est donc normal que vous ne la voyez pas s'afficher dans la liste.

- Lancez l'application sportive de votre choix.



Assurez-vous que celle-ci soit bien compatible avec une ceinture Bluetooth® Smart.

- À la première utilisation, vous devez lancer un appairage entre votre ceinture et l'application.
L'appairage permet la détection de la ceinture par l'application.
L'appairage se fait généralement dans les paramètres de l'application.



Pour plus d'information, consultez les instructions d'utilisation de votre application.

- Une fois votre ceinture détectée, vous pouvez commencer votre activité.

3 Utilisation avec le ONmove 200 et produits Bluetooth® Smart Ready



- La ceinture Bluetooth® Smart peut être utilisée avec tous les produits Bluetooth® Smart Ready compatibles (smartwatch, montre GPS etc...).



Pour plus d'information, consultez les instructions d'utilisation de votre produit.

COMPATIBILITÉ

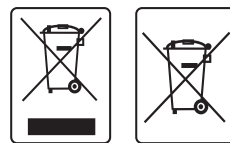
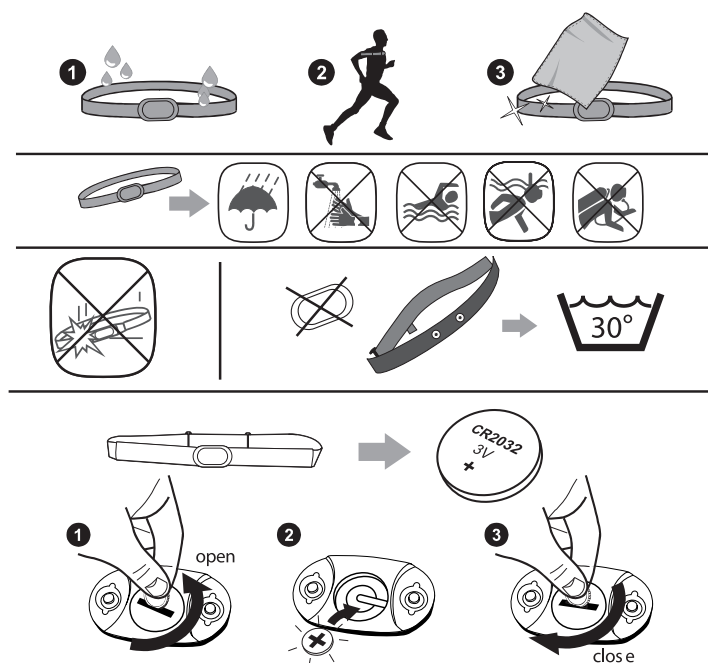
- Smartphones : support.geonaute.com/bluetooth
 - > Apple : iPhone 4s, iPhone 5, iPhone 5s, iPhone 5c
 - > Android : version 4.3 uniquement



Assurez vous que l'application soit à la fois compatible avec votre système d'exploitation et les ceintures cardiofréquencemètre Bluetooth® Smart.

- Montre GPS Geonaute ONmove 200
- Produits Bluetooth® Smart Ready

PRÉCAUTIONS D'UTILISATION



Ce produit et les piles qu'il contient ne peuvent être jetés avec les déchets domestiques. Ils font l'objet d'un tri sélectif spécifique. Déposez les

batteries ainsi que votre produit électronique en fin de vie dans un espace de collecte autorisé afin de les recycler. Cette valorisation de vos déchets électroniques permettra la protection de l'environnement et de votre santé.

GARANTIE

OXYLANE garantit à l'acheteur initial de ce produit que celui-ci est exempt de défauts liés aux matériaux ou à la fabrication. Ce produit est garanti deux ans

à compter de la date d'achat. Conservez bien la facture qui est votre preuve d'achat.

La garantie ne couvre pas :

- Les dommages dus à une mauvaise utilisation, au non-respect des précautions d'emploi ou aux accidents, ni à un entretien incorrect ou à un usage commercial du produit.

- Les dommages occasionnés par des réparations effectuées par des personnes non autorisées par OXYLANE.

- Les piles, les boîtiers fissurés ou brisés ou présentant des traces de chocs.

Durant la période de garantie, l'appareil est soit réparé gratuitement par un service agréé, soit remplacé à titre gracieux (au gré du distributeur).

GEONAU^TE.COM

oxylane

OXYLANE

4 Boulevard de Mons – BP 299
59665 Villeneuve d'Ascq cedex – France

